



## MODIFICACIONES WEB

Buscador	1 - Cuando se hace click en el buscador (lupa), que el cursor aparezca posicionado en el cuadro de texto para empezar a escribir.
Orden de productos	2 - Informar cuál es el orden que toma el excel para poder organizar los productos que se mezclaron.
Menú Superior: PRODUCTOS	<p>3 - Agregar una opción en el menú para que al hacer click se pueda ver o descargar el PDF del Catálogo General de Productos.</p> 
	<p><b>1 – Cambio ya realizado</b>  <b>2 - Ya le informamos a Nancy por e-mail</b>  <b>3 – En este punto tenemos que crear una nueva función en el panel para que puedan cargar el pdf.</b></p>

## MODIFICACIONES HOMEBANKING

<p>Menú superior</p>  <p>4 - Agregar signo de ayuda o algún icono referido que lleve a una página de instrucciones sobre el uso del homebanking.</p> <p><b>4 – Vamos a agregar un nueva función en el panel, que permite generar pregunta y respuesta, ejemplo: <a href="https://www.mecan-sa.com.ar/consultas-frecuentes.php">https://www.mecan-sa.com.ar/consultas-frecuentes.php</a> Esto permitirá Cargar la pregunta, Ej: ¿Cómo funciona el Saldo de Cuenta? Y su respuesta</b></p>
<p><a href="http://108.170.31.238/home-banking/inicio.php">http://108.170.31.238/home-banking/inicio.php</a></p>



Bienvenido  
BULONFER S.A.

Acceda a información rápida de su cuenta y pedidos.

5 “Acceda a información rápida sobre su cuenta.”

**5 – Cambio de texto**

<http://108.170.31.238/home-banking/inicio.php>

NOVEDADES Por vacaciones, Planta de Morón permanecerá sin actividad desde el 05-02-2018 hasta el 23-02-2018 inclus < || >

6 - Excepto en el inicio, en el resto de las ventanas del homebanking sacar el cuadro de NOVEDADES.

**6 – Crear excepción en novedades**

<http://108.170.31.238/home-banking/cuenta.php>

7 - Fijar los títulos de la tabla para que al hacer scroll el usuario pueda leer el encabezado de cada columna.

CONCEPTO	N° DE COMPROBANTE	FECHA EMISIÓN	FECHA VENCIMIENTO	MONEDA	IMPORTE	SALDO
SALDO FACTURA A	1000082832	07/12/2017	06/01/2018	ARS	44.595,32	44.595,32
FACTURA A	1000083427	19/12/2017	18/01/2018	ARS	7.677,42	52.272,74
FACTURA A	1000083428	19/12/2017	18/01/2018	ARS	15.354,83	67.627,57
FACTURA A	1000083429	19/12/2017	18/01/2018	ARS	7.634,83	75.262,40
FACTURA A	1000083430	19/12/2017	18/01/2018	ARS	1.477,10	76.739,50
FACTURA A	1000083431	19/12/2017	18/01/2018	ARS	770,27	77.509,77
FACTURA A	1000083432	19/12/2017	18/01/2018	ARS	7.024,42	84.534,19
FACTURA A	1000083433	19/12/2017	18/01/2018	ARS	2.269,75	86.803,94
FACTURA A	1000083434	19/12/2017	18/01/2018	ARS	154.951,58	241.755,52

**7 – Crear función que permite fijar la cabecera**

<http://108.170.31.238/home-banking/inicio.php>

8 - En lugar de “Buscar Movimientos” que diga “Resumen”

9 - En lugar de “entre fechas” que diga “de Cuenta Corriente”

8 – Cambio de texto  
9 – Cambio de texto

<http://108.170.31.238/home-banking/cuenta-entre-fechas.php>

10 - Fijar encabezados al igual que en la pantalla de SALDO.  
10 - Crear función que permite fijar la cabecera

SALDO DE LA CUENTA						
Saldo al 31/12/2017 \$ 1.062.696,56						
01/01/2018 - 31/01/2018						
CONCEPTO	Nº DE COMPROBANTE	FECHA EMISIÓN	FECHA VENCIMIENTO	MONEDA	IMPORTE	SALDO
RECIBO A	100000014439	05/01/2018		ARS	-220.028,80	842.667,76
NOTA DE CREDITO A	1000004344	05/01/2018		ARS	-10.816,66	831.851,10
NOTA DE DEBITO A	1000004502	09/01/2018		ARS	10.816,66	842.667,76
RECIBO A	100000014507	12/01/2018		ARS	-198.474,72	644.193,04

11 - En lugar de “SALDO DE LA CUENTA” que diga “RESUMEN DE CUENTA CORRIENTE”  
11 – Cambio de texto

ABRASIVOS SABLECO S.A. ▾

- Inicio
- Saldo de la cuenta
- Movimientos entre fechas
- Pedidos en Línea
- Pedidos pendientes
- Pedidos pendientes por producto
- Historial pedidos web
- Novedades
- Catálogos

12 - En lugar de “Movimientos entre fechas” que diga “Resumen de Cuenta Corriente”  
12 – Cambio de texto

<http://108.170.31.238/home-banking/catalogos-paso-2.php>

PEDIDOS ON-LINE | CARGAR PEDIDO

1 Tipo de Operación → 2 Cargar Pedido → 3 Finalizar Pedido

1 Productos | \$ 393,00 Revisar y Finalizar pedido

CATEGORÍAS

DISCOS ABRASIVOS TYROLIT

PARA CORTE | MÁQUINAS PORTÁTILES ▾

-- SECUR EXTRA ▾

-- XPERT TOOLS ▾

-- BASIC ▾

PARA CORTE | MÁQUINAS Fijas ▾

PARA CORTE | MÁQUINAS SENSITIVAS ▾


PARA CORTE | MÁQUINAS A EXPLOSIÓN ▾

PARA DESBASTE | MÁQUINAS PORTÁTILES ▾

Buscar por código o nombre

CÓDIGO	DESCRIPCIÓN	PRECIO UNIT. NETO
41F-17-9002	DISCO 41 114X1,0X22,23-A60Q-BFXA	\$ 17,99
41F-16-5662	DISCO 41 114X1,6X22,23-A46Q-BFXA	\$ 15,72
41F-27-5662	DISCO 41 125X1,6X22,23-A46Q-BFXA	\$ 17,21
41F-19-5662	DISCO 41 178X1,6X22,23-A46Q-BFXA	\$ 24,51
41F-20-5662	DISCO 41 230X1,9X22,23-A46Q-BFXA	\$ 39,13
41F-16-5662PR	DISCO 41 114X1,6X22,23-A46Q-BFXA	\$ 15,72
41F-17-9002PR	DISCO 41 114X1,0X22,23-A60Q-BFXA	\$ 17,99
41F-19-5662PR	DISCO 41 178X1,6X22,23-A46Q-BFXA	\$ 24,51

DETALLE DEL ARTÍCULO



DISCO 41 178X1,6X22,23-A46Q-BFXA

Presentación: CAJA x 25 unidades

Precio Unitario de lista: \$ 98,02

UNIDADES 25

Agregar al carrito

Tyrolit Argentina S.A. | Servicio en línea a clientes. Cnel. Arias 3751. Piso 17. CABA. Argentina | (0054 11) 5543-2200 | Desarrollo Web / Creadores de Sitios

13 - Una vez que está el artículo agregado al carrito (en este ejemplo el 41F-16-5662) no sabemos cuántas unidades se cargaron hasta que vamos al paso 3 “finalizar pedido”.  
Se puede agregar una columna entre DESCRIPCIÓN y PRECIO que diga las cantidades agregadas al

carrito?

Comprometemos al responsive??

**13 – Ya habíamos trabajado en este cambio por un pedido anterior, al agregar el producto al carrito, el mismo queda identificado con un icono de carrito color verde en el listado, le podemos agregar la cantidad al lado del carrito entre paréntesis.**

<http://108.170.31.238/home-banking/catalogos.php>

Seleccione tipo de operación

Seleccione tipo de carga de pedido

Carga Manual

14 - Opciones:

- Carga por Catálogo *(esta opción lleva al paso 2)*
- Carga Manual por Código *(esta opción lleva al paso 3 directamente)*
- Programación de Pedidos (excel) *(esta opción ponerla en gris claro)*

**14 – Cambio de texto, programar que la opción 2 lleve a un paso determinado del carrito.**

**IMPORTANTE:** HASTA EL punto14 LLEGA LA COTIZACION, lo que sigue a continuación NO ESTA COTIZADO, lo tenemos que ver con Edgardo y ver como implementamos ese cambio.

<http://108.170.31.238/home-banking/catalogos-finalizar.php>

Programación del pedido

Programar pedido para el día:

2018-04-01

En lugar de  Programación del pedido que diga Fecha de entrega diferida:

En lugar de Programar pedido para el día: que diga entregar este pedido el día:

Y en este punto necesitamos hablar con ustedes y EDGARDO para ver si se puede asignar dentro de un mismo pedido distintas fechas de entrega diferida de acuerdo a las familias que hay cargadas en el mismo.

Si fuera viable, cuando se hace click en *Fecha de entrega diferida*, que se abra un cuadro de diálogo donde muestre las distintas familias (que hay cargadas en este pedido) y posibilite seleccionar una fecha diferente para cada una de estas familias.

<http://108.170.31.238/home-banking/pedidos-pendientes-producto.php>

108.170.31.238/home-banking/pedidos-pendientes-producto.php

**TYROLIT** ABRASIVOS SABLECO S.A.

PEDIDOS ON-LINE | PEDIDOS PENDIENTES POR PRODUCTO DESCARGAR CRONOGRAMA DE ENTREGAS

CÓDIGO	DETALLE	ENTREGA PROGRAMADA PARA LOS PRÓXIMOS 15 DÍAS	UNID. PENDIENTES TOTALES
41F-17-9002	DISCO 41 114X1,0X22,23-A60Q-BFXA	100	6000 +
41F-17-9002PR	DISCO 41 114X1,0X22,23-A60Q-BFXA		2000 +
41F-16-5662	DISCO 41 114X1,6X22,23-A46Q-BFXA	500	15000 +
41F-16-5662PR	DISCO 41 114X1,6X22,23-A46Q-BFXA		1000 +
41F-19-5662	DISCO 41 178X1,6X22,23-A46Q-BFXA	50	3500 +
41F-19-5662PR	DISCO 41 178X1,6X22,23-A46Q-BFXA	100	1000 +
41F-18-4849	DISCO 41 178X2X22,23-A30T3BF82A2		100 +
41F-20-5662	DISCO 41 230X1,9X22,23-A46Q-BFXA	2.500	2500 +
27E-6-2	DISCO 27 178X4,8X22,23-10A30R4B47		72 +

Agregar la columna “Entrega programada para los próximos 15 días” con dicha información. Cambiar el nombre de la última columna a “Unid. Pendientes Totales”.

En el botón rojo habilitar la descarga de un archivo en excel con toda la información de pedidos pendientes pero organizada de una forma determinada.

*Cuando vuelva Edgardo lo vemos para que arme el Cubo que le dará forma a ese informe y sea un simple archivo en lugar de tener que dibujarlo para la página web en otra ventana a parte.*

La idea de este archivo es que contenga:

FILAS: los códigos de productos que tienen pendientes.

COLUMNAS: semana del año en la que tiene programada la entrega de determinada cantidad.